

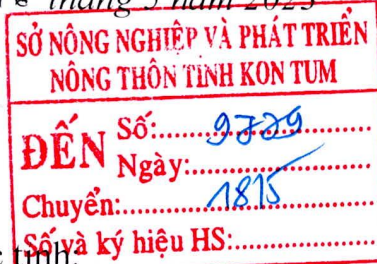
UBND TỈNH KON TUM
TỔ CÔNG TÁC

Số: 1554/TCT

V/v sử dụng thông tin, giấy tờ tích
hợp trên ứng dụng VNeID

CỘNG HÒA XÃ HỘI CHỦ NGHĨA VIỆT NAM
Độc lập - Tự do - Hạnh phúc

Kon Tum, ngày 16 tháng 5 năm 2023



Kính gửi:

- Các sở, ngành thuộc tỉnh,
- Ủy ban nhân dân các huyện, thành phố.

Căn cứ quy định tại Khoản 8, Điều 13, Nghị định số 59/2022/NĐ-CP ngày 05/9/2022 của Chính phủ quy định về định danh và xác thực điện tử: “*Khi chủ thể danh tính điện tử sử dụng tài khoản định danh điện tử mức độ 2 trong các hoạt động, giao dịch điện tử thì có giá trị tương đương với việc xuất trình giấy tờ, tài liệu để chứng minh thông tin đã được tích hợp vào tài khoản định danh điện tử.*”

Thực hiện văn bản số 1101/BCA-QLHC ngày 11/4/2023 của Bộ Công an hướng dẫn về việc sử dụng thông tin, giấy tờ tích hợp trên ứng dụng VNeID. Tổ Công tác triển khai Đề án 06 tỉnh có ý kiến như sau:

Để tạo thuận lợi trong việc nhận biết đảm bảo chính xác ứng dụng VNeID và thông tin của người dân trên ứng dụng này, các sở, ngành, địa phương tổ chức phổ biến, quán triệt, hướng dẫn cho cán bộ, người dân; đồng thời tổ chức thực hiện nghiêm túc việc kiểm tra ứng dụng VNeID mức độ 2 và các thông tin, giấy tờ tích hợp trên ứng dụng VNeID mức độ 2 để giải quyết các thủ tục hành chính. (Tài liệu hướng dẫn gửi kèm theo Công văn này)

Tổ Công tác triển khai Đề án 06 tỉnh báo đề các đơn vị biết, thực hiện./.

Nơi nhận:

- Thường trực Tỉnh ủy (b/c);
- Ủy ban nhân dân tỉnh (b/c);
- Các sở, ngành thuộc tỉnh (để t/hiện);
- Tổ Công tác triển khai Đề án 06 các huyện, thành phố (để t/hiện);
- TT Phục vụ hành chính công tỉnh (để t/hiện);
- Báo Kon Tum, Đài Phát thanh và Truyền hình tỉnh, Cổng Thông tin điện tử tỉnh (để đưa tin);
- Lưu: VT, PC06 (Đ1).



GIÁM ĐỐC CÔNG AN TỈNH
Đại tá Nguyễn Hồng Nhật

TÀI LIỆU HƯỚNG DẪN KIỂM TRA ỨNG DỤNG VNEID VÀ CÁC THÔNG TIN, GIẤY TỜ TÍCH HỢP TRÊN ỨNG DỤNG VNEID

1. Bước 1: Công dân đăng nhập vào ứng dụng VNeID bằng tài khoản định danh điện tử mức 2 và bật chức năng “Xác minh ứng dụng qua QR code” trong mục “Cá nhân”.

•• Viettel 

17:27

76%

Cá nhân

Sử dụng Vân tay / Khuôn mặt để mở khóa ứng dụng nhanh chóng và bảo mật hơn



Đăng nhập bằng vân tay



Đổi mật khẩu



Đổi passcode



Quản lý thiết bị



Xác minh ứng dụng qua QR code



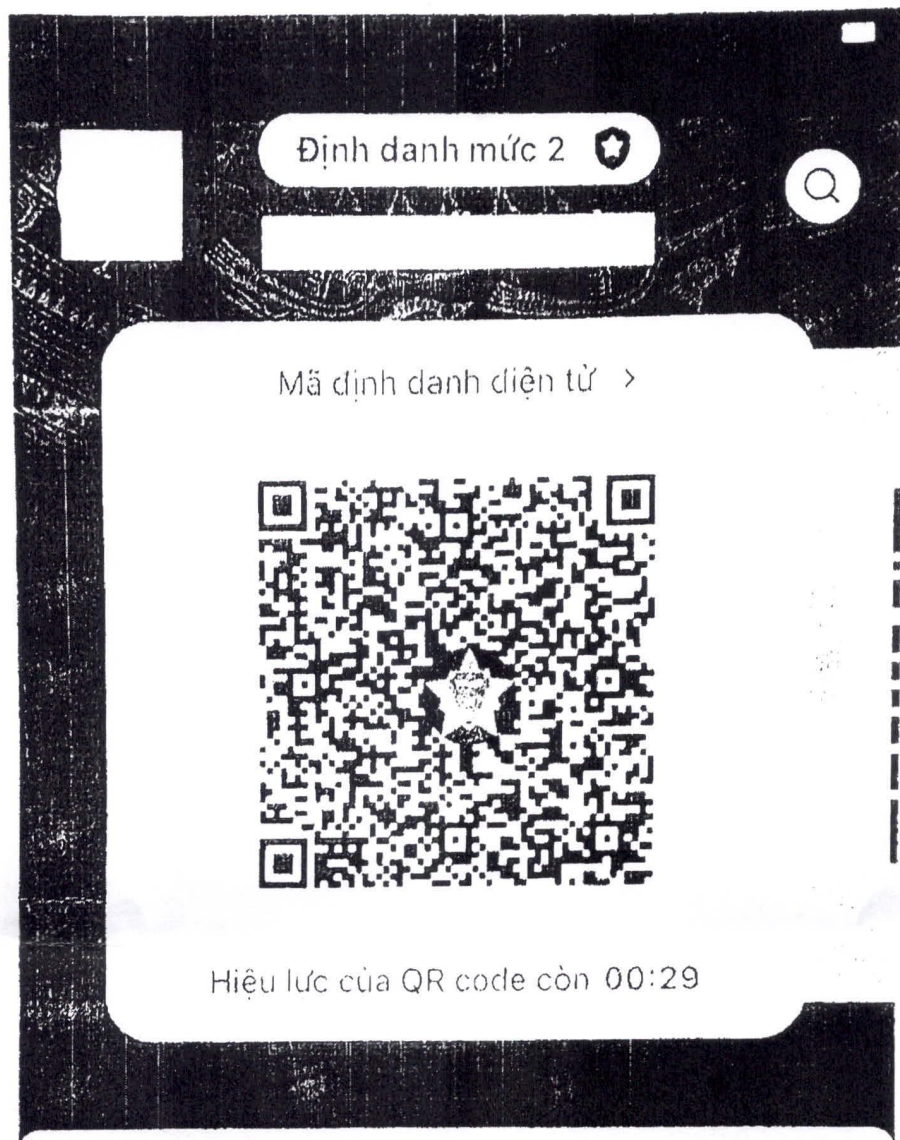
Ứng dụng

Điều khoản sử dụng ứng dụng và dịch vụ



Cá nhân

2. Bước 2: Công dân quay lại “Trang chủ” để tạo QR code định danh điện tử.



Thủ tục
hành chính



An sinh
xã hội



Hồ sơ sức
khỏe



Dịch vụ
khác

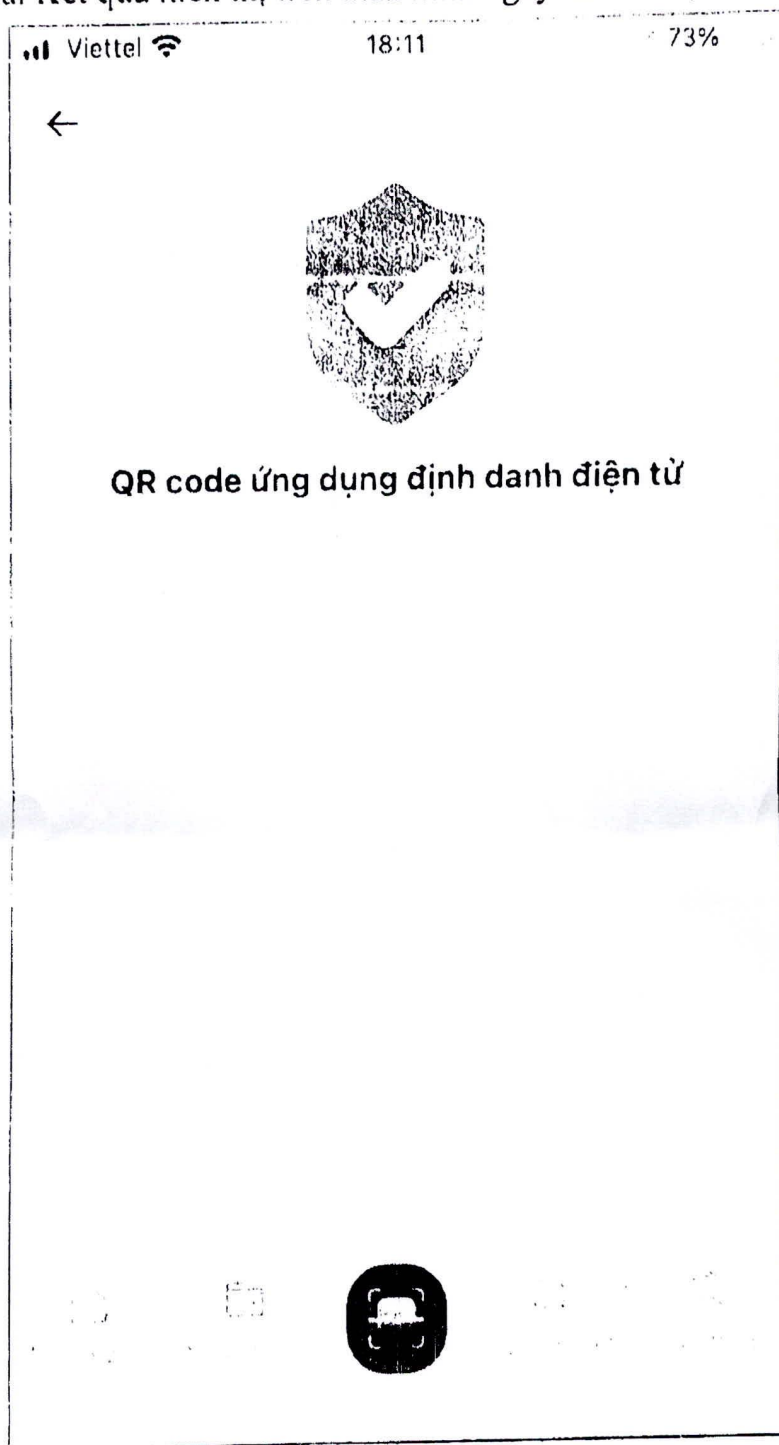


Trang chủ



** Lưu ý: Mã QR code chỉ có hiệu lực trong vòng 01 phút. Hết 01 phút, công dân phải thực hiện tạo lại mã QR code.*

3. Bước 3: Cán bộ giải quyết thủ tục hành chính thực hiện đăng nhập vào ứng dụng VNeID bằng tài khoản định danh điện tử mức 2, sau đó thực hiện quét mã QR code của công dân ở Bước 1 để xác định ứng dụng VNeID của công dân là thật hay giả. Kết quả hiển thị trên màn hình ngay sau khi quét mã QR code.



4. Bước 4: Sau khi chứng minh ứng dụng VNeID của mình là ứng dụng do Bộ Công an phát triển, công dân có thể sử dụng chức năng hiển thị thông tin, giấy tờ tích hợp của mình trong mục "Ví, giấy tờ" để xuất trình cho cán bộ giải quyết thủ tục hành chính.